

BOLETIM DIÁRIO COVID-19 NO AMAZONAS 1/8/2020

CASOS NOVOS CONFIRMADOS

NÚMERO DE CASOS EM ACOMPANHAMENTO (6)

CASOS RECUPERADOS (7)

CASOS NOVOS RECUPERADOS

ÓBITOS CONFIRMADOS (ÚLTIMAS 24 HORAS)

LETALIDADE

837**12.210****86.289****743****6****3,22%**

Municípios	Casos					Nº de óbitos	Letalidade	Mortalidade (óbitos/100.000)
	Notificados	Confirmados (8)	Confirmados Clínico Epid.	% de participação por Município	Incidência (casos/100.000)			
Manaus	104.539	35.987	143	35,36%	1.648,69	2.016	5,60%	92,36
INTERIOR	134.471	65.790	932	64,64%	3.353,49	1.262	1,92%	64,33
01 Coari	13.728	6.736	0	6,62%	7.915,67	97	1,44%	113,99
02 Parintins	10.494	3.438	2	3,38%	3.008,58	99	2,88%	86,63
03 Manacapuru	8.262	3.410	9	3,35%	3.501,85	136	3,99%	139,66
04 São Gabriel da Cachoeira	4.820	3.361	63	3,30%	7.376,44	49	1,46%	107,54
05 Tefé	4.220	3.208	236	3,15%	5.360,16	83	2,59%	138,68
06 Humaitá (5)	4.672	2.252	12	2,21%	4.088,60	61	2,71%	110,75
07 Barcelos	4.390	2.117	0	2,08%	7.697,62	24	1,13%	87,27
08 Itacoatiara	4.480	1.975	2	1,94%	1.948,94	60	3,04%	59,21
09 Presidente Figueiredo	5.472	1.825	0	1,79%	5.030,46	20	1,10%	55,13
10 Tabatinga	3.150	1.668	1	1,64%	2.533,26	78	4,68%	118,46
11 Santa Isabel do Rio Negro	2.014	1.654	26	1,63%	6.574,97	12	0,73%	47,70
12 Lábrea	1.999	1.612	0	1,58%	3.499,10	20	1,24%	43,41
13 Iranduba	4.435	1.604	3	1,58%	3.321,19	46	2,87%	95,25
14 Benjamin Constant	2.796	1.527	0	1,50%	3.552,48	35	2,29%	81,43
15 Eirunepé	3.078	1.327	0	1,30%	3.762,08	4	0,30%	11,34
16 Maués (5)	2.849	1.182	0	1,16%	1.849,62	32	2,71%	50,07
17 Autazes	2.207	1.160	1	1,14%	2.931,88	35	3,02%	88,46
18 Alvarães (5)	1.767	1.148	95	1,13%	7.156,66	13	1,13%	81,04
19 Careiro	1.760	1.128	1	1,11%	2.978,69	16	1,42%	42,25
20 Santo Antônio do Itá	1.611	1.090	0	1,07%	5.045,83	20	1,83%	92,58
21 São Paulo de Olivença (5)	1.692	1.033	13	1,01%	2.628,57	22	2,13%	55,98
22 Pauini (5)	937	937	0	0,92%	4.823,43	4	0,43%	20,59
23 Tapauá (5)	2.333	899	0	0,88%	5.240,15	5	0,56%	29,14
24 Manicoré	3.196	894	0	0,88%	1.603,56	19	2,13%	34,08
25 Boca do Acre (5)	1.900	880	0	0,86%	2.565,00	11	1,25%	32,06
26 Rio Preto da Eva	2.801	864	6	0,85%	2.590,94	15	1,74%	44,98
27 Carauari (5)	2.965	835	1	0,82%	2.951,16	7	0,84%	24,74
28 Atalaia do Norte (5)	1.430	777	5	0,76%	3.900,41	4	0,51%	20,08
29 Guajará (5)	930	770	0	0,76%	4.616,86	9	1,17%	53,96
30 Nova Olinda do Norte	979	769	1	0,76%	2.057,36	23	2,99%	61,53
31 Barreirinha	1.726	762	0	0,75%	2.378,20	9	1,18%	28,09
32 Fonte Boa	1.400	728	0	0,72%	4.134,25	18	2,47%	102,22
33 Anori	1.587	709	0	0,70%	3.374,58	11	1,55%	52,36
34 Urucurituba	1.687	669	76	0,66%	2.900,50	4	0,60%	17,34
35 Borba	1.740	657	88	0,65%	1.596,17	22	3,35%	53,45
36 Novo Aripuanã (5)	711	651	0	0,64%	2.538,61	10	1,54%	39,00
37 Uarini	624	624	0	0,61%	4.608,57	9	1,44%	66,47
38 Ipixuna	1.763	580	0	0,57%	1.953,59	0	0,00%	0,00
39 Itapiranga	556	556	2	0,55%	6.077,83	6	1,08%	65,59
40 Beruri	903	552	2	0,54%	2.805,02	7	1,27%	35,57
41 Tonantins (5)	1.266	548	0	0,54%	2.921,89	14	2,55%	74,65
42 Itamarati	1.131	510	0	0,50%	6.495,99	5	0,98%	63,69
43 Anamá	1.021	509	0	0,50%	3.738,80	0	0,00%	0,00
44 Amaturá	590	508	0	0,50%	4.403,61	8	1,57%	69,35
45 Nhamundá	634	508	0	0,50%	2.399,28	8	1,57%	37,78
46 Uruará	882	480	5	0,47%	2.952,76	6	1,25%	36,91
47 São Sebastião do Uatumã	582	452	0	0,44%	3.223,97	2	0,44%	14,27
48 Manaquiri	535	431	1	0,42%	1.342,47	12	2,78%	37,38
49 Juruá	934	416	1	0,41%	2.827,62	6	1,44%	40,78
50 Maraã	792	379	87	0,37%	2.079,68	4	1,06%	21,95
51 Japurá	762	376	158	0,37%	13.647,91	1	0,27%	36,30
52 Jutai	671	318	6	0,31%	2.221,14	16	5,03%	111,76
53 Boa Vista do Ramos	591	292	3	0,29%	1.520,28	2	0,68%	10,41
54 Canutama	300	260	16	0,26%	1.663,57	0	0,00%	0,00
55 Novo Airão	837	259	0	0,25%	1.331,35	6	2,32%	30,84
56 Caapiranga	638	240	4	0,24%	1.834,72	5	2,08%	38,22
57 Silves	493	216	5	0,21%	2.355,25	5	2,31%	54,52
58 Codajás	316	188	1	0,18%	656,49	3	1,60%	10,48
59 Careiro da Várzea	477	130	0	0,13%	430,11	4	3,08%	13,23
60 Apuí (5)	306	102	0	0,10%	464,21	0	0,00%	0,00
61 Envira	649	100	0	0,10%	499,18	0	0,00%	0,00
TOTAL	239.010	101.777	1.075	100%	2.455,65	3.278	3,22%	79,09

INTERNADOS CONFIRMADOS EM MANAUS					
REDE	INTERNADOS	LEITO CLÍNICO	%	EM UTI	%
PRIVADA	28	12	42,86%	16	57,14%
PÚBLICA	223	154	69,06%	69	30,94%
TOTAL	251	166	66,14%	85	33,86%

CONSOLIDADO CASOS DE INTERNAÇÃO	
LEITO CLÍNICO	EM UTI
217	109
INTERNADOS	
326	

INTERNADOS SUSPEITOS EM MANAUS					
REDE	INTERNADOS	LEITO CLÍNICO	%	EM UTI	%
PRIVADA	33	18	54,55%	15	45,45%
PÚBLICA	42	33	78,57%	9	21,43%
TOTAL	75	51	68,00%	24	32,00%

ÓBITOS									
Notificados	Confirmados					Descartados	SRAG SUSPEITOS		
	Acumulado	Últimas 24 horas	Confirmação Diagnóstica (5)	TOTAL	Aguardando Resultado		Em Investigação Epidemiológica	TOTAL	
3.824	3.278	3,22%	6	4	10	521	1	24	25

NÚMERO DE SEPULTAMENTOS EM MANAUS EM 31/07/2020	
Número TOTAL de sepultamentos por dia	27
Número TOTAL de óbitos domiciliares por dia	2
Número TOTAL de cremações por dia	0

- NOTA:**
- (1) – Do total de 837 casos confirmados nas últimas 24 horas, 95 são novos casos detectados por RT-PCR, que detecta casos novos que estão entre o 3º e 6º dias da doença e 742 foram detectados por Testes Rápidos, com data de início dos sintomas entre pelo menos 8 e 60 dias.
- (2) – O aumento de casos em Manaus nos dias 18 e 23/7 por TR refere-se à ação de testagem em profissionais da rede municipal de educação pela secretaria municipal de saúde de Manaus.
- (3) – Aos sábados, domingos e feriados, o Laboratório Central de Saúde Pública do Amazonas - LACEN/FVS, manterá sistema de sobreaviso somente para processamento de exames de RT-PCR para Covid-19 nos casos de urgência. Assim, doravante, este boletim não mais apresentará tais resultados aos domingos.
- (4) – O incremento de 10 óbitos em relação ao dia anterior é composto dos 6 óbitos ocorridos nas últimas 24 horas e 4 óbitos em investigação que tiveram confirmação diagnóstica na data de hoje.
- (5) – Municípios que não disponibilizaram informações para atualização do Boletim. (13 Municípios): Alvarães, Apuí, Atalaia do Norte, Boca do Acre, Carauari, Guajará, Humaitá, Maués, Novo Aripuanã, Pauini, São Paulo de Olivença, Tapauá, Tonantins.
- (6) – Casos em acompanhamento: São considerados como “em acompanhamento” todos os casos notificados nos últimos 14 dias pelas Secretarias Estaduais de Saúde e que não evoluíram para óbito. Além disso, dentre os casos que apresentaram SRAG e foram hospitalizados, considera-se “em acompanhamento” todos aqueles que foram internados nos últimos 14 dias e que não apresentam registro de alta ou óbito no SIVEP Gripe.
- (7) – Casos recuperados: Entende-se por casos recuperados, pacientes que tiveram confirmação diagnóstica e saíram do período de isolamento domiciliar, ou internação hospitalar. Excluem-se deste cálculo pessoas em isolamento domiciliar, internados e óbitos.
- (8) – Confirmação diagnóstica: Entende-se por confirmação diagnóstica, os resultados positivos por RT-PCR ou Teste Rápido.
- (9) – As secretarias municipais de saúde não funcionam aos finais de semana, portanto, os dados emitidos no boletim diário nos finais de semana são parciais e sujeitos a alterações, que serão atualizadas no primeiro dia útil da semana seguinte.

Boletim Epidemiológico - SESAI/MS						
Doença por Coronavírus (COVID-19) em populações indígenas aldeadas						
DSEI	Suspeitos	Confirmados	Descartados	Infectados (atual)	Cura Clínica	Óbitos
Alto Rio Negro	0	723	151	233	476	12
Alto Rio Solimões	14	1095	304	232	833	29
Manaus	0	342	341	2	326	10
Médio Rio Purus	0	131	2	25	105	1
Médio Rio Solimões	0	220	150	3	207	8
Parintins	0	70	2	4	62	4
Vale do Javari	1	353	119	63	289	1
TOTAL	15	2934	1069	562	2298	65

Fonte: Fichas de notificação e resultados laboratoriais, atualizado em 31/07/2020.

CASO SUSPEITO: caso que saiu da aldeia e retornou nos últimos 14 dias (de local com transmissão local ou comunitária) e que apresente sinais/sintomas respiratórios. Ou caso que não saiu da aldeia e que teve contato próximo com caso suspeito ou confirmado de COVID-19 nos últimos 14 dias e que apresente sinais/sintomas respiratórios.

CASO CONFIRMADO: caso com resultado positivo em RT-PCR em tempo real, pelo protocolo Charité, e/ou Teste Rápido.

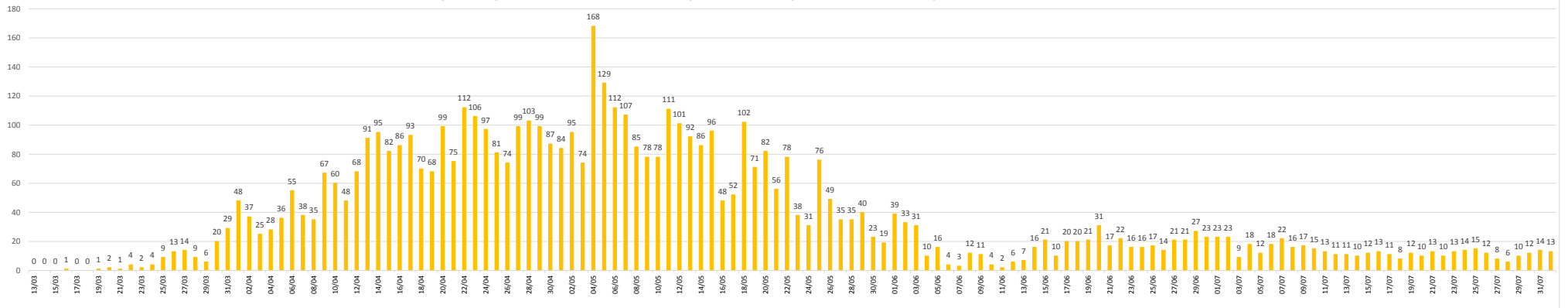
INFECTADO ATUAL: caso confirmado para COVID-19, com infecção ativa, que ainda não completou 14 dias em isolamento domiciliar, a contar da data de início dos sintomas, ou, em caso de internação hospitalar, que ainda não recebeu alta médica.

CASO DESCARTADO: caso que se enquadra na definição de suspeito e apresenta resultado laboratorial negativo para SARS-CoV2 ou confirmação laboratorial para outro agente etiológico.

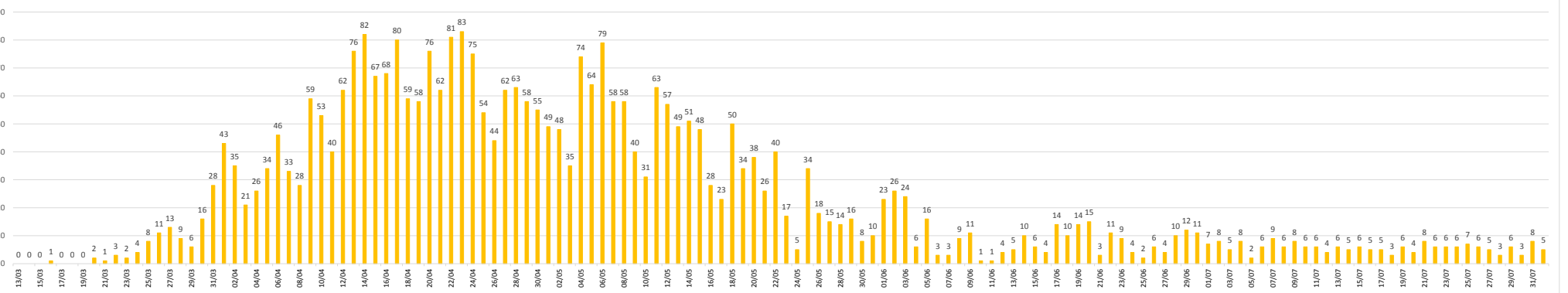
CASO CURADO: Casos em isolamento domiciliar: casos confirmados que passaram por 14 dias em isolamento domiciliar, a contar da data de início dos sintomas e que estão assintomáticos. Casos em internação hospitalar: diante da avaliação médica, suspeito elaborada pelo MS. * Após a qualificação das informações com os respectivos DSEI alguns casos suspeitos que não se enquadram na definição de casos foram excluídos.

BOLETIM DIÁRIO COVID-19 NO AMAZONAS 1/8/2020

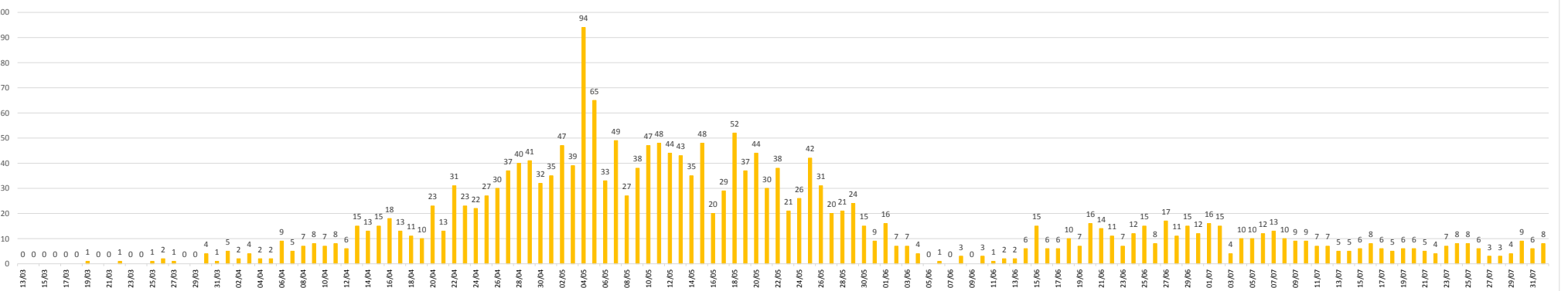
Hospitalizações de casos confirmados por COVID-19, por data de internação, no Estado do Amazonas



Hospitalizações de casos confirmados por COVID-19, por data de internação, em Manaus

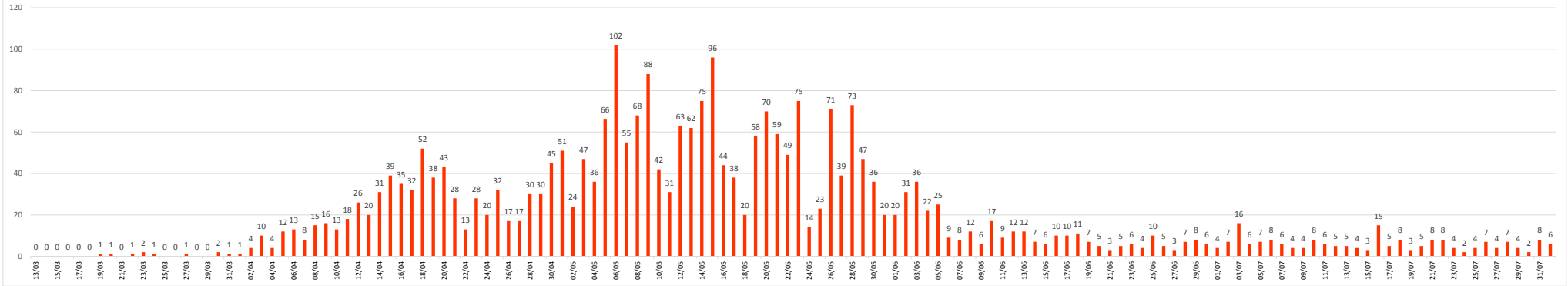


Hospitalizações de casos confirmados por COVID-19, por data de internação, no Interior do Amazonas

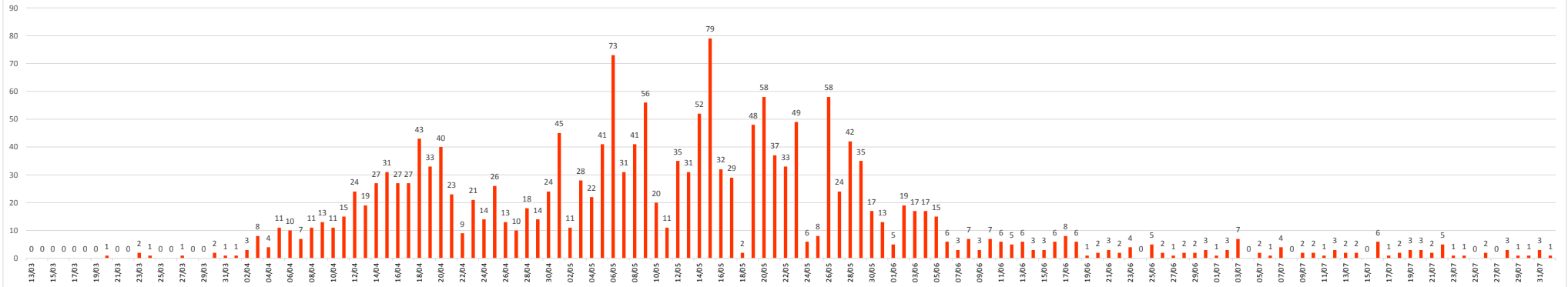


BOLETIM DIÁRIO COVID-19 NO AMAZONAS 1/8/2020

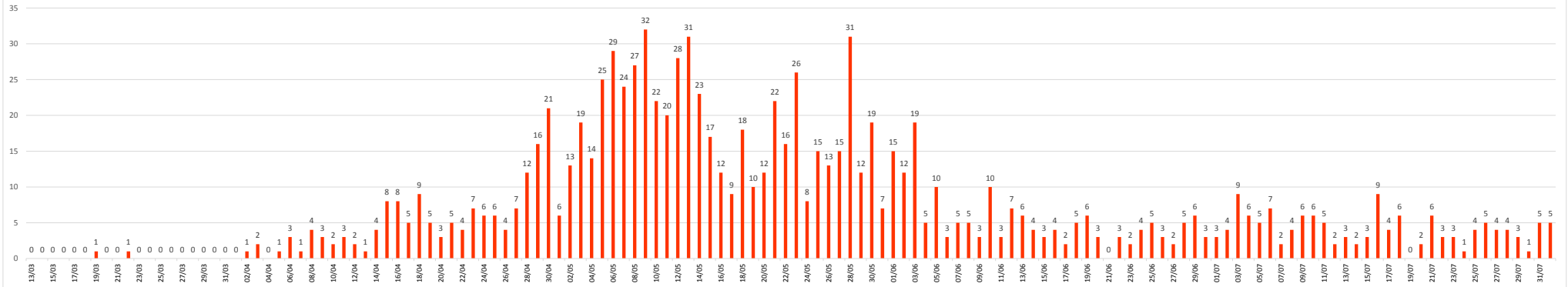
Óbitos confirmados por COVID-19, segundo data de ocorrência no Estado do Amazonas



Óbitos confirmados por COVID-19, segundo data de ocorrência, em Manaus

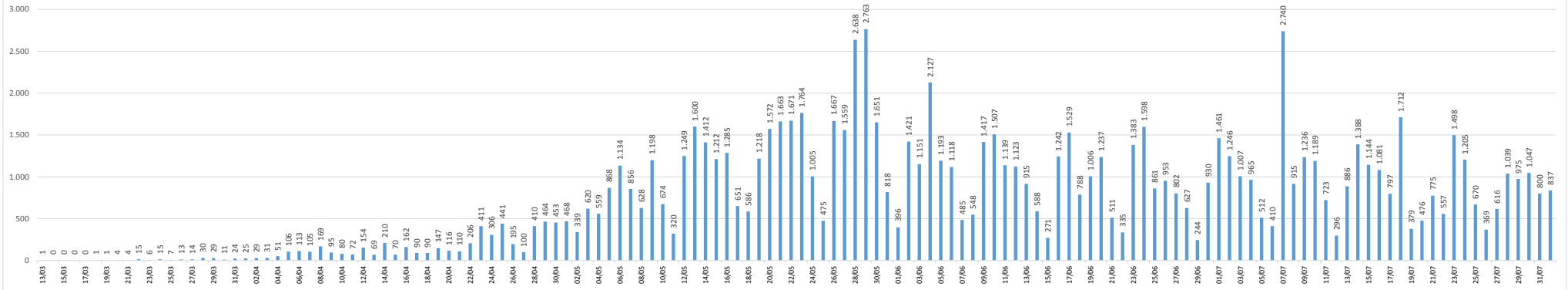


Óbitos confirmados por COVID-19, segundo data de ocorrência, no Interior do Amazonas

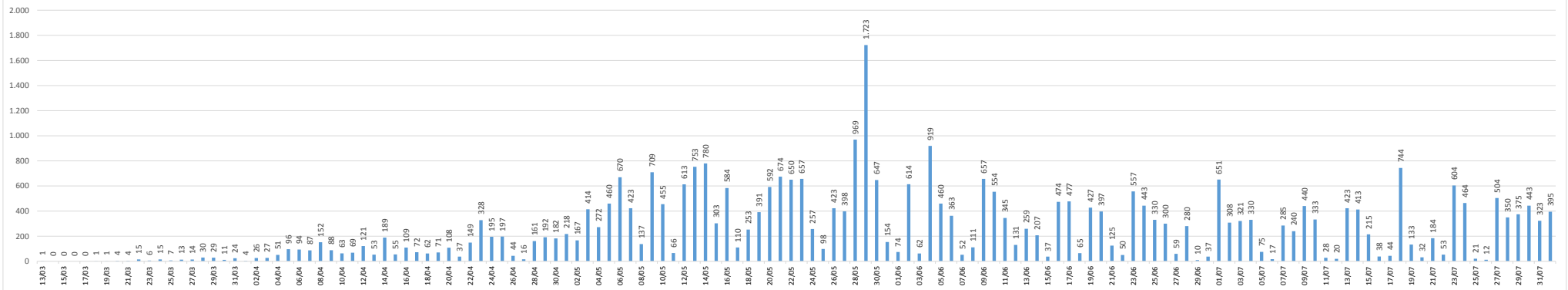


BOLETIM DIÁRIO COVID-19 NO AMAZONAS 1/8/2020

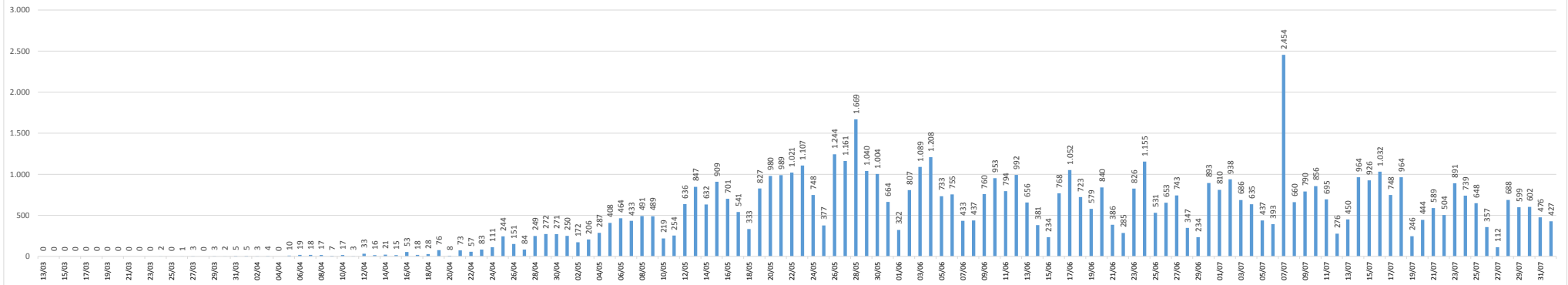
Casos confirmados de COVID-19, por data da notificação no Estado do Amazonas



Casos confirmados de COVID-19, por data da notificação em Manaus

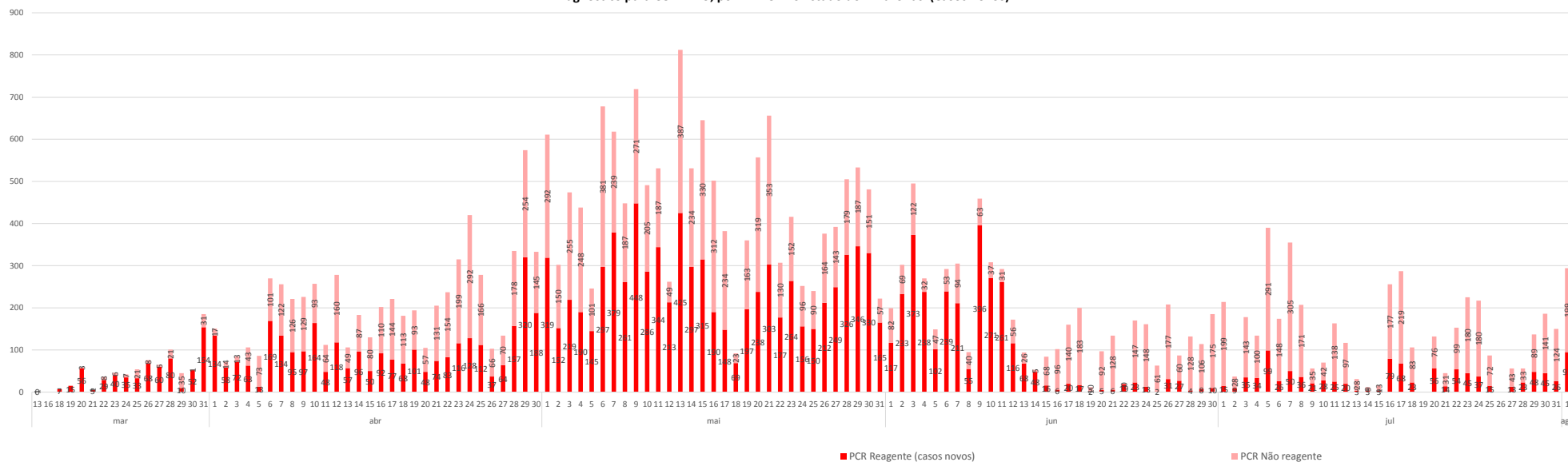


Casos confirmados de COVID-19, por data da notificação no Interior do Amazonas

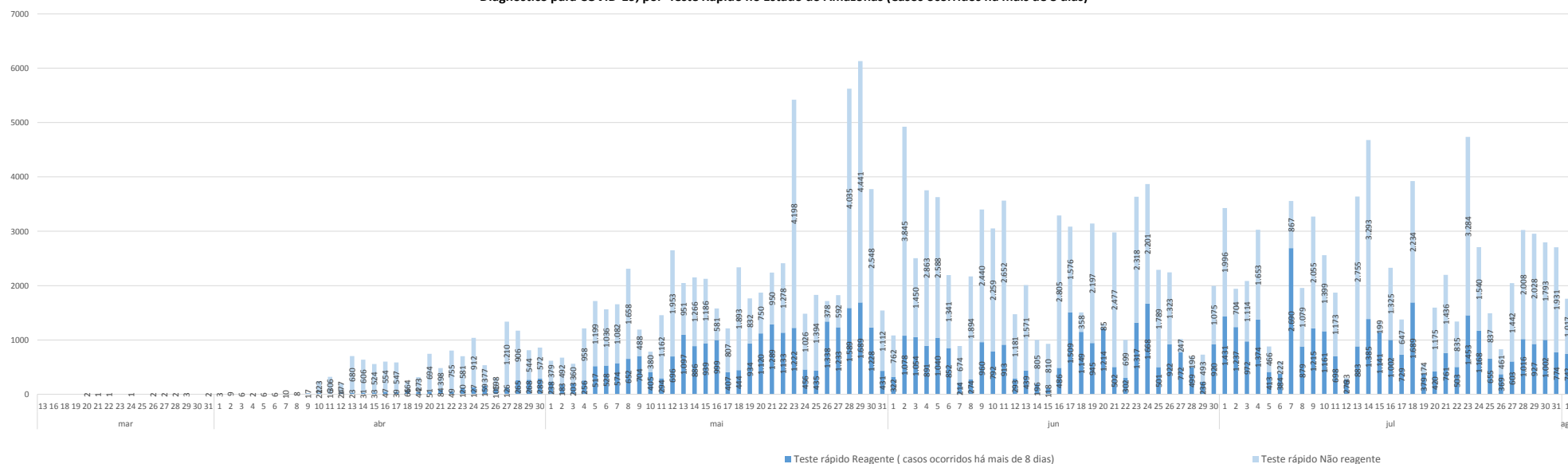


BOLETIM DIÁRIO COVID-19 NO AMAZONAS 1/8/2020

Diagnóstico para COVID-19, por RT-PCR no Estado do Amazonas (Casos novos)



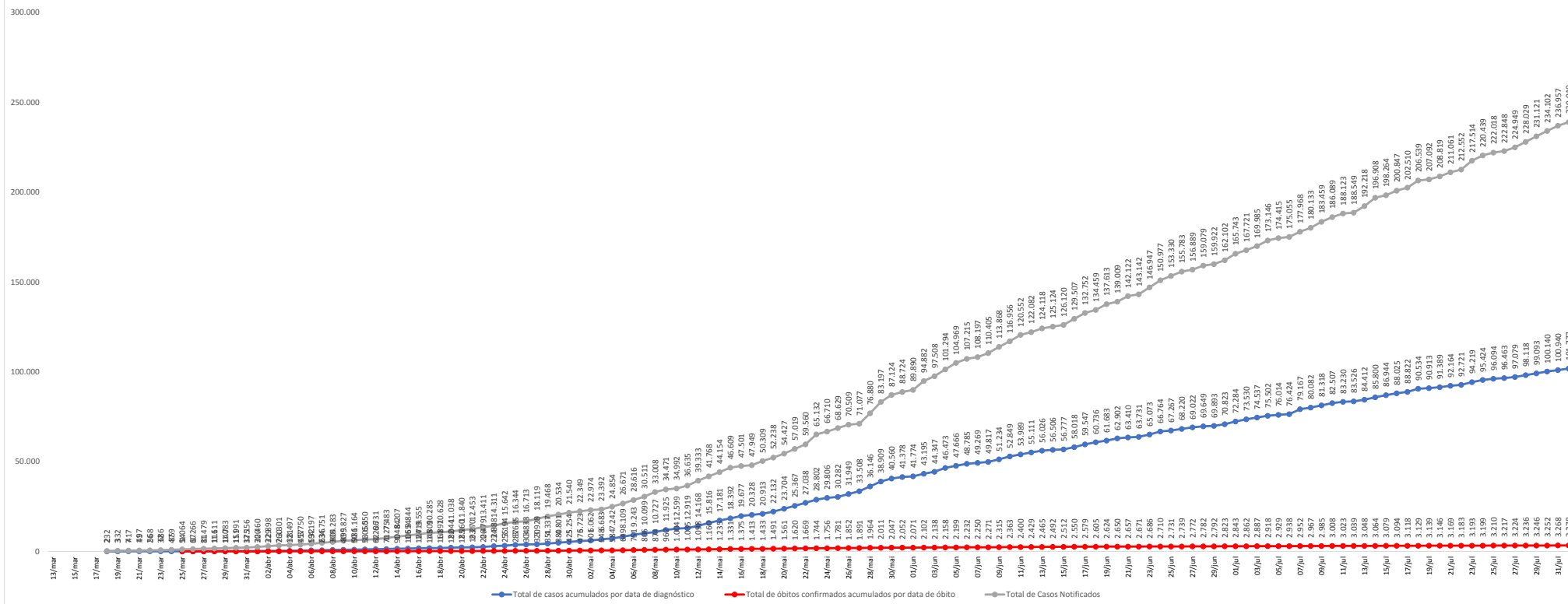
Diagnóstico para COVID-19, por Teste Rápido no Estado do Amazonas (Casos ocorridos há mais de 8 dias)



Em 01 de agosto foram realizados 2.053 exames para diagnóstico de COVID-19. Desse total, 742 (36,14%) foram positivos no teste rápido e 95 (4,63%) no RT-PCR, sendo 54 no interior do Estado e 41 na Capital.

BOLETIM DIÁRIO COVID-19 NO AMAZONAS 1/8/2020

Casos notificados, confirmados e óbitos por COVID-19 (acumulado), no Estado do Amazonas



Fonte:
As fontes de dados consultadas foram o Sistema de Informação da Vigilância Epidemiológica da Gripe (SIVEP-Gripe); Gerenciador de Ambiente Laboratorial (GAL); dados do e-SUS notifica; Formulário de Notificação Diária dos Municípios (Google Forms); RedCap Ministério da Saúde; RedCap da Fundação de Vigilância em Saúde do Amazonas; Secretaria Municipal de Limpeza Urbana (SEMULSP); Sistema de Informação sobre Mortalidade (SIM); Centro de Informações Estratégicas em Vigilância em Saúde do Amazonas (CIEVS/FVS-AM); Coordenação Estadual de Controle de Infecção em Serviços de Saúde (CECISS); Secretaria Especial de Saúde Indígena (SESAI/MS).

Informações adicionais sobre o Monitoramento de COVID-19, produzidas pela FVS, devem ser acessadas pelo link.

Monitoramento do perfil epidemiológico da COVID-19 no Estado do Amazonas

http://www.fvs.am.gov.br/indicadorSalaSituacao_view/60/2

Monitoramento de COVID-19 em indígenas no Amazonas

http://www.fvs.am.gov.br/indicadorSalaSituacao_view/63/2

Monitoramento da realização de exames para identificação do Coronavírus

http://www.fvs.am.gov.br/indicadorSalaSituacao_view/62/2

Dados atualizados em 1/8/2020 as 10:00

NOTA: ESTE BOLETIM É FECHADO DIARIAMENTE AS 10:00 AS INFORMAÇÕES PODEM DIVERGIR DAS INFORMAÇÕES DIVULGADAS POSTERIORMENTE PELOS MUNICÍPIOS DADOS PRELIMINARES SUJEITOS A REVISÃO.

